



**EASY
FIX** **TURBO**

La colle mousse la plus rapide



Isolation :
pas d'attente, fixe rapidement



Collage rapide
de petites plaques



Aussi les applications
au plafond

APPLIQUER LA COLLE ...

APRÈS

0

MIN

ISOLATION & BÉTON CELLULAIRE : COLLER SANS ATTENTE

Pour l'isolation de toits plats et des sols, il n'y a aucun temps d'attente. De plus, on peut déjà marcher sur l'isolation après seulement 15 minutes. Même lors de construction de murs non porteurs avec du béton cellulaire ou autres types de briques pleines et plates, il n'y a pas de temps d'attente.



Isolation de toits plats
(min. 5 cordons de colle par m)



Isolation de sols



Béton cellulaire
pour murs non porteurs

APRÈS

1

MIN

APPLICATIONS MURALES : 1 MINUTE D'ATTENTE

1 minute après le collage du panneau, la colle résiste à la gravité. Plaques de plâtre et autres matériaux légers en feuilles * peuvent alors être placés directement contre le mur.



Isolation des murs
intérieurs et mitoyens



Façade creuse et ventilée



Recouvrir les jours

APRÈS

2

MIN

APPLICATIONS AU PLAFOND : FIXE APRES 2 MINUTES

Isolation légère, plaque de plâtre (max. 60x260cm) et autres matériaux légers en plaque * collent-ils directement au plafond ? Encollez la plaque, laissez reposer pendant 1 minute, puis laissez le fixé pendant 1 à 2 minutes.



Isolation au plafond



Petites plaques de plâtre
(max. 60x260 cm) *



Utilisez Easy Fix « The original » pour
l'isolation de murs extérieurs / ITE
(crépi ou plaquettes de parement)

La colle mousse la plus rapide

APRÈS

3

MIN

ATTENTION : 3 MINUTES = TROP TARD !

La colle est sèche au bout de 2 à 3 minutes. Si la plaque n'est pas encore fixée : enlevez la colle et recommencez. * Easy Fix Turbo est trop rapide pour coller et positionner les grands panneaux. Easy Fix "The Original" est le meilleur choix. Voir le tableau comparatif au verso de cette brochure.



La couche adhésive s'ouvre lorsque vous la touchez : trop tôt



La colle forme des fils au toucher après ± 1 minute : adhérence optimale



Formation d'une pellicule, la colle est sèche : trop tard, réappliquez de la colle

APRÈS

15

MIN

FINITIONS : APRES 15 MINUTES

Après 15 minutes, la colle est déjà praticable, sécable, plafonnable et peut être peinte.



Praticable



Sécable

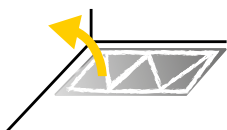


Plafonnable

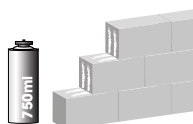
TURBO
LA PLUS RAPIDE




FIX Min. 1min
Max. 3min
MONTAGE



1=10m²
BETON CELLULAIRE



1=12m²
PANNEAUX



Easy Fix est une colle polyuréthane à séchage rapide avec une expansion immédiate grâce à la technologie "Low Expansion". Idéal pour tous les collages dans les constructions sèches, directement sur le support soit sur une ossature.

PROPRIÉTÉS

- Prêt à l'emploi, mélanger, c'est du passé
- Haute capacité de remplissage
- Adhère sur tous matériaux de construction courants
- Également sur supports humides
- Très bon isolant thermique et acoustique
- Recouvrable avec la plupart des systèmes de peinture

VITESSE

Temps de séchage min. pour béton cellulaire & applications sol

Temps de séchage min. pour toute autre application

Temps d'ouverture max. (peliculisation)

Finition à partir de

APPLICATIONS

Béton cellulaire *

** Idéal pour: des blocs de pierre de taille pour des murs non porteurs. Interdite pour: le collage des pierres creuses par les limitations de brevets européens.*

Isolation : EPS, XPS, PIR & PUR, laine minérale...

Mur intérieur, cavité & facade ventilée

Plafond

Façade / ETICS

(finition avec des crépis ou des plaquettes de brique)

Sol & toit

Panneaux : plaque de plâtre, plaque de ciment, OSB, MDF, multiplex, panneau aggloméré, ...

Murs : plaque petite ou légère (jusqu'à 60x260 cm)

Murs : plaque standard (p.ex. plaque de plâtre 120x260)

Plafond

Aussi bien pour :

Éléments décoratifs (plinthes, moulures,...)

Portes & fenêtres

Blochets

Comme produit de remplissage



EASY FIX TURBO

0 min

1 min

3 min

15 min

Travailler sans attendre

Monter après : **1 min**
 + fixer pendant : **1 min**
 ou combiner avec **G70**
 of Montage Super

X Ne convient pas

Marcher dessus après : **15 min**

Monter après : **1 min**

X Ne convient pas

Monter après : **1 min**

+ fixer pendant : **15 min**
 ou combiner avec **G70**
 ou Montage Super

Monter après : **1 min**

Couper & plâtrer après : **15 min**

Couper & plâtrer après : **15 min**

Couper & plâtrer après : **15 min**



EASY FIX

0 min

5 min

8 min

40 min

Travailler sans attendre

Monter après : **5 min**
 + fixer pendant : **60 min**
 ou combiner avec **G70**
 of Montage Super

Monter après : **5 min**

Marcher dessus après : **60 min**

Monter après : **5 min**

Monter après : **5 min**

Monter après : **5 min**

+ fixer pendant : **60 min**
 ou combiner avec **G70**
 ou Montage Super

Monter après : **5 min**

Couper & plâtrer après : **40 min**

Couper & plâtrer après : **40 min**

Couper & plâtrer après : **40 min**

Valeurs mesurées avec des cordons adhésifs de Ø 30 mm, en fonction de la température, de l'humidité de l'air et du support.

DURÉE DE VIE : jusqu'à 24 mois.

TEMP. D'APPLICATION : de +5°C à +30°C. Notez que la surface doit être déglacée. L'aérosol doit être à une temp. entre +5°C et +25°C.

NETTOYAGE : avec le Rectavit PUR Cleaner avant le durcissement de la colle.

APPLICATION : consultez la fiche technique sur www.rectavit.be

TRANSPORT : en voiture: bien fixé dans le coffre, jamais sur la plage arrière.

Rapports officiels disponible sur www.rectavit.be.

Ces directives sont uniquement données comme information générale. L'utilisateur du produit doit vérifier à ses propres risques et ce avant l'emploi si le produit correspond à l'application recherchée. Pour un complément d'information, consultez la fiche technique sur www.rectavit.be.